

515.932 Handleiding voor Carna- valsmuts

OPITEC
Hobbyfix



Benodigd materiaal:

Kikkermuts:

- 1 x groen knutselvilt 3,5 mm dik, 45 x 70 cm, art. 515932
- 1 x geel knutselvilt 3,5 mm dik, 30 x 45 cm, art. 513549
- 2 x tempexbal 5 cm, art. 547086
- 1 x katoenen koord, 5 m, art. 405981
- 1 x Edding zwart of acrylverf

Cape:

- 1 x lichtgroen knutselvilt, 1,5 mm dik, art. 512286
- 1 x elastisch band, 5 m, art. 527872

Aanbevolen materiaal:

schaar, naald en draad of een naaimachine, lijm of lijmpistool



Patroon op het vilt overzetten en uitknippen.

Uitgeknipte motieven voor de muts met een naaimachine of met de hand aan elkaar naaien.

Op beide tempexballen, met zwarte kleur, de ogen schilderen.

Dit met een lijmpistool of lijm opplakken. Tip: Indien u een lijmpistool gebruikt, licht drukken, anders kan het tempex vervormen.

De kroon uitknippen en met een het lijmpistool opplakken.

Kleine glevuen maken en het koord erdoor halen.

Schapepmuts:

Benodigd materiaal:

1 x wit knutselvilt, 3,5 mm dik, 45 x 70 cm, art. 515389
1 x wattenvulling, 300 g, art. 936282
1 x stofstuk b.v. art. 518491
1 x katoenen koord, 5 m, art. 405981

Aanbevolen materiaal:

schaar, stift, naald en draad of een naaimachine, lijm of lijmpistool

Patroon op het vilt overzetten en uitknippen.
Uitgeknipte motieven met een naaimachine of met de hand aan elkaar naaien.
Stof vastlijmen aan de oren.
Wattenvulling met lijmpistool of lijm opbrengen.
Onderaan kleine gleuven maken en het koord erdoor halen.

Varken:

Benodigd materiaal:

1 x huidkleur knutselvilt, 30 x 45 cm, 3,5 mm dik, art. 515921
1 x roze knutselvilt, 30 x 45 cm, 1,5 mm dik, art. 515976
1 x haarband, wit, art. 566597
1 x knopen assortiment, art. 544867

Aanbevolen materiaal:

Schaar, stift, naald en draad, lijm

Cape:

1 x knutselvilt op rol, huidkleur, 1,5 mm dik, art. 516547
1 x Elastisch band 5 m, art. 527931

atroon op het vilt overzetten en uitknippen.
Snuit met lijm opbrengen en de oren aan de haarband naaien.
Knopen als neusgaten vastnaaien.



Bloem + Ster:


Benodigd materiaal:

1 x geel knutselvilt, 3,5 mm dik, 45 x 70 cm, art. 515459
1 x oranje knutselvilt, 3,5 mm dik, 45 x 70 cm, art. 515909
1 x roze knutselvilt, 3,5 mm dik, 45 x 70 cm, art. 515840


Aanbevolen materiaal:

Schaar, stift

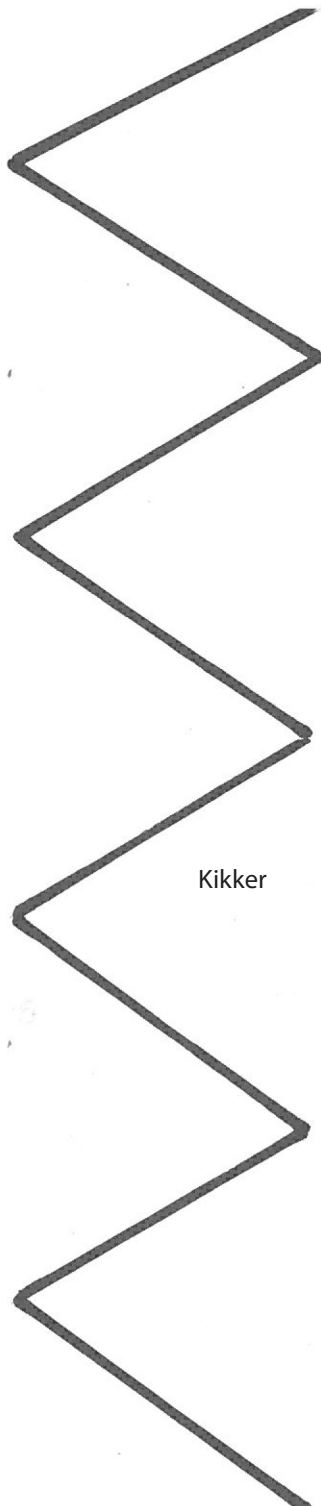
Patroon op het vilt overbrengen en uitknippen.
Tip: Meet vooraf de omtrek van het hoofd, en knip de cirkel passend.



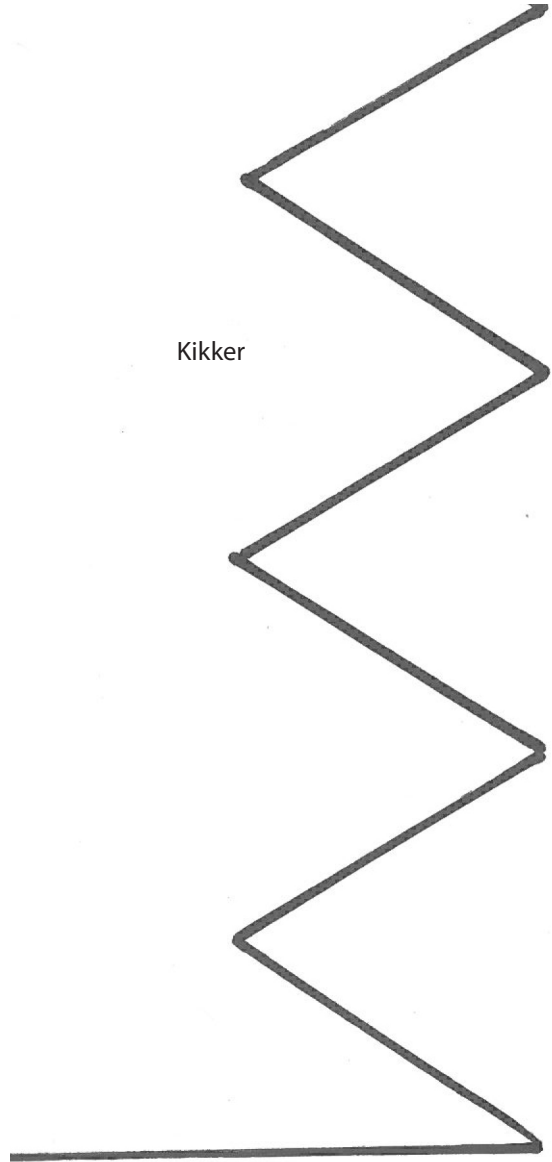
Bloem



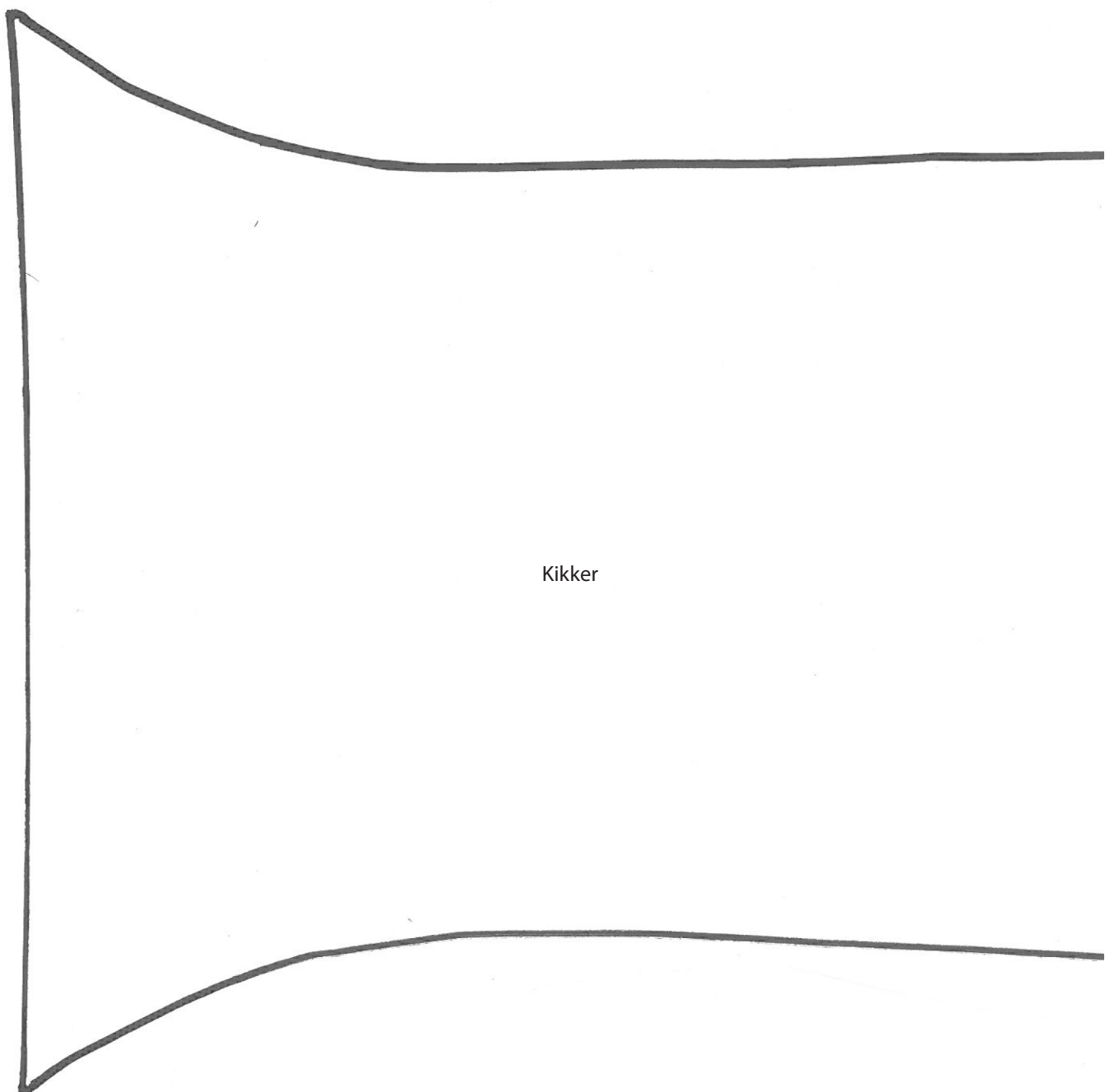
Bloem



Kikker



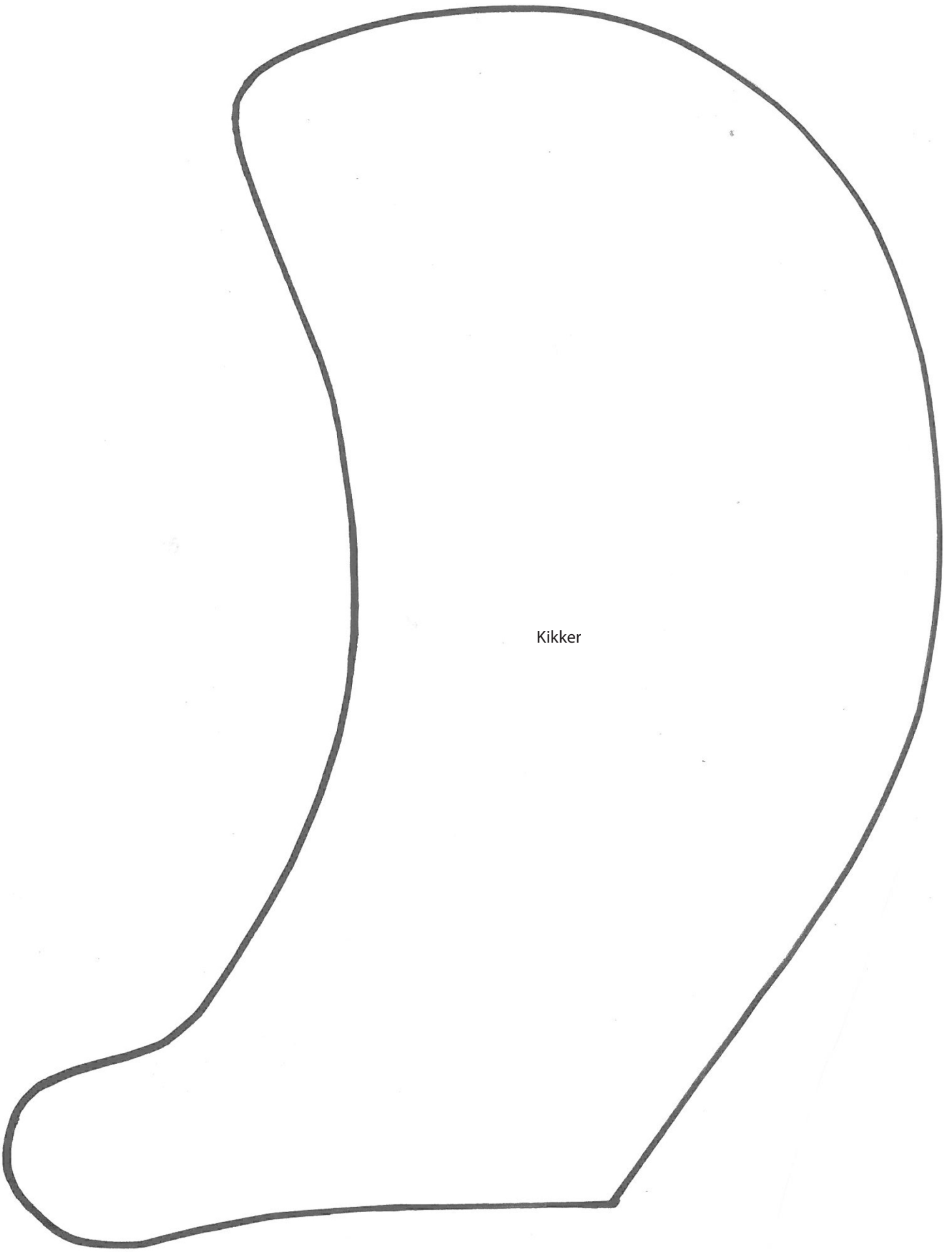
Kikker



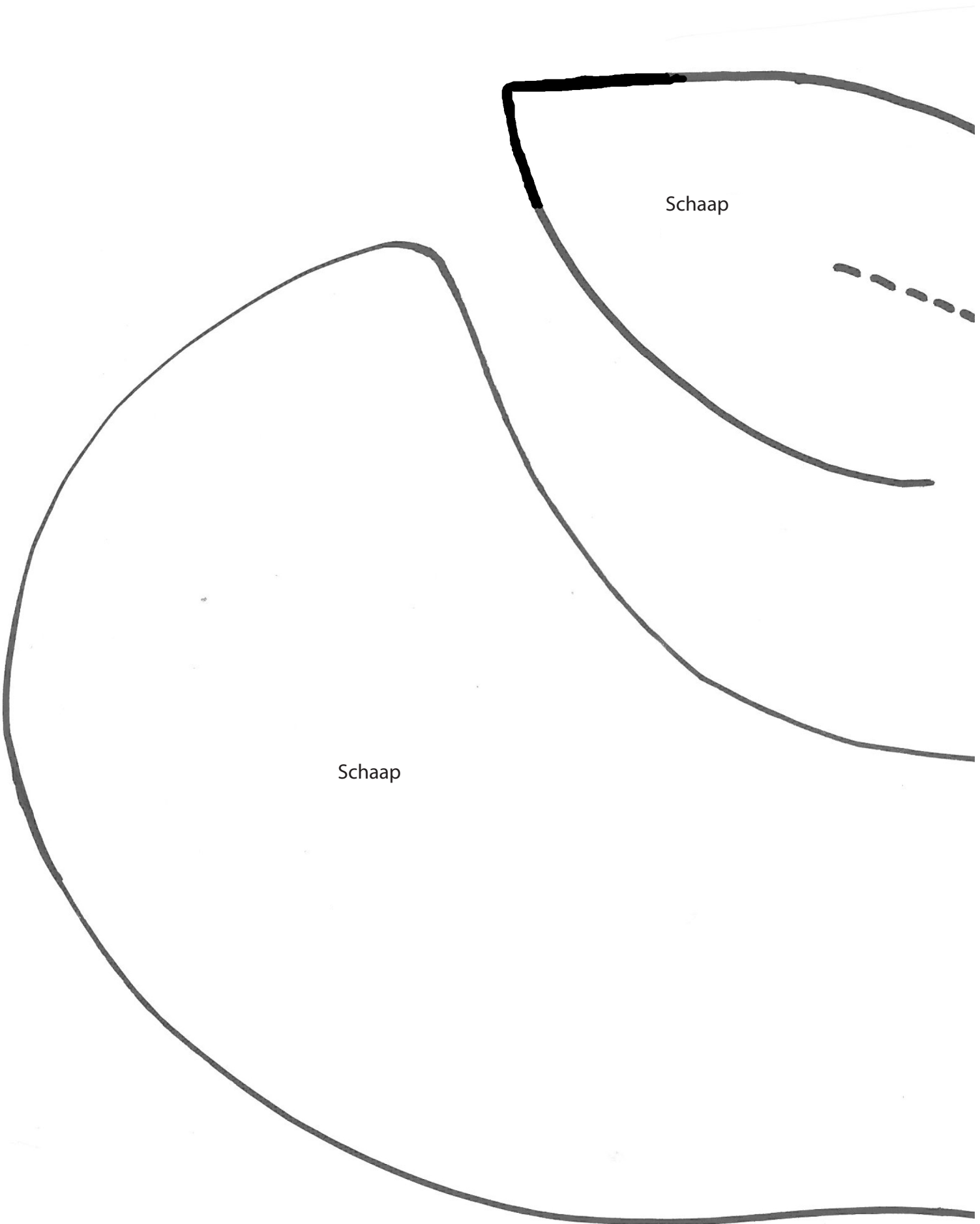
Kikker



Kikker



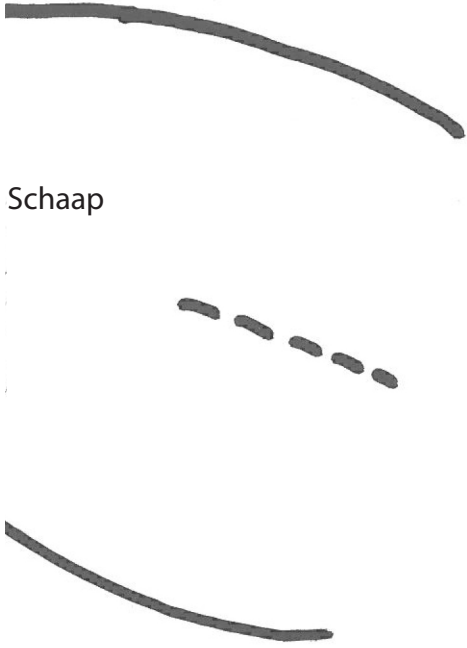
Kikker



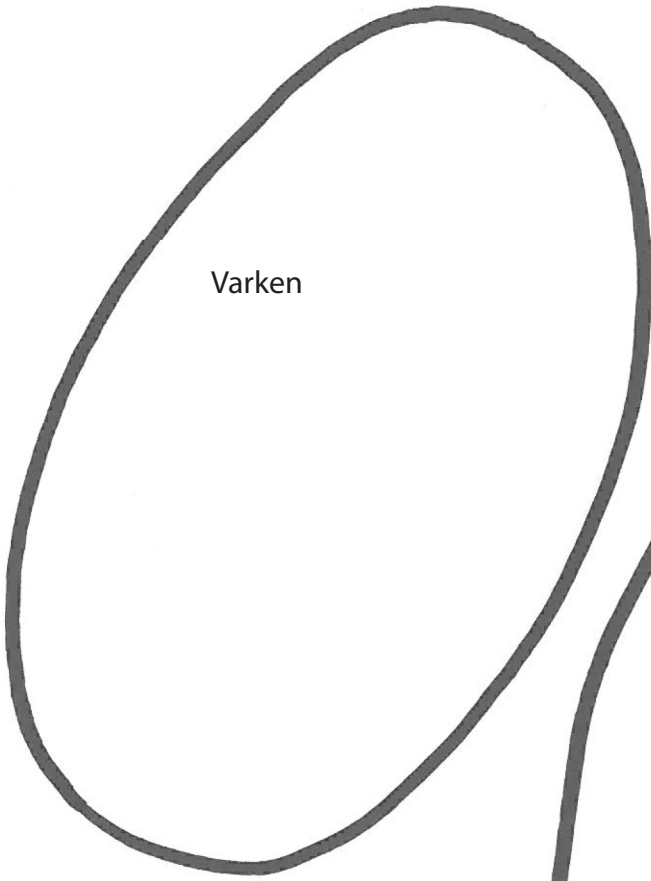
Schaap

Schaap

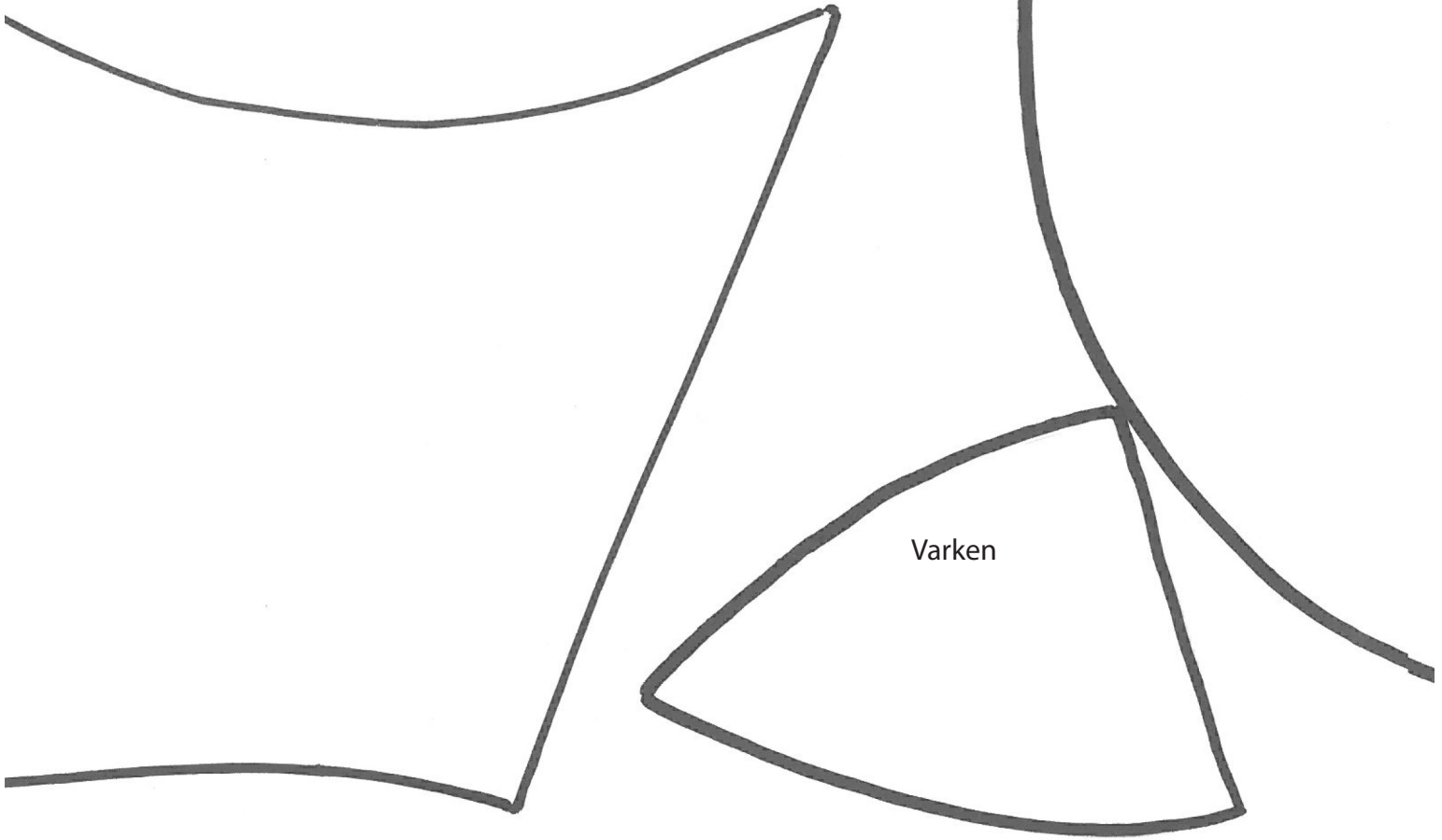
Schaap

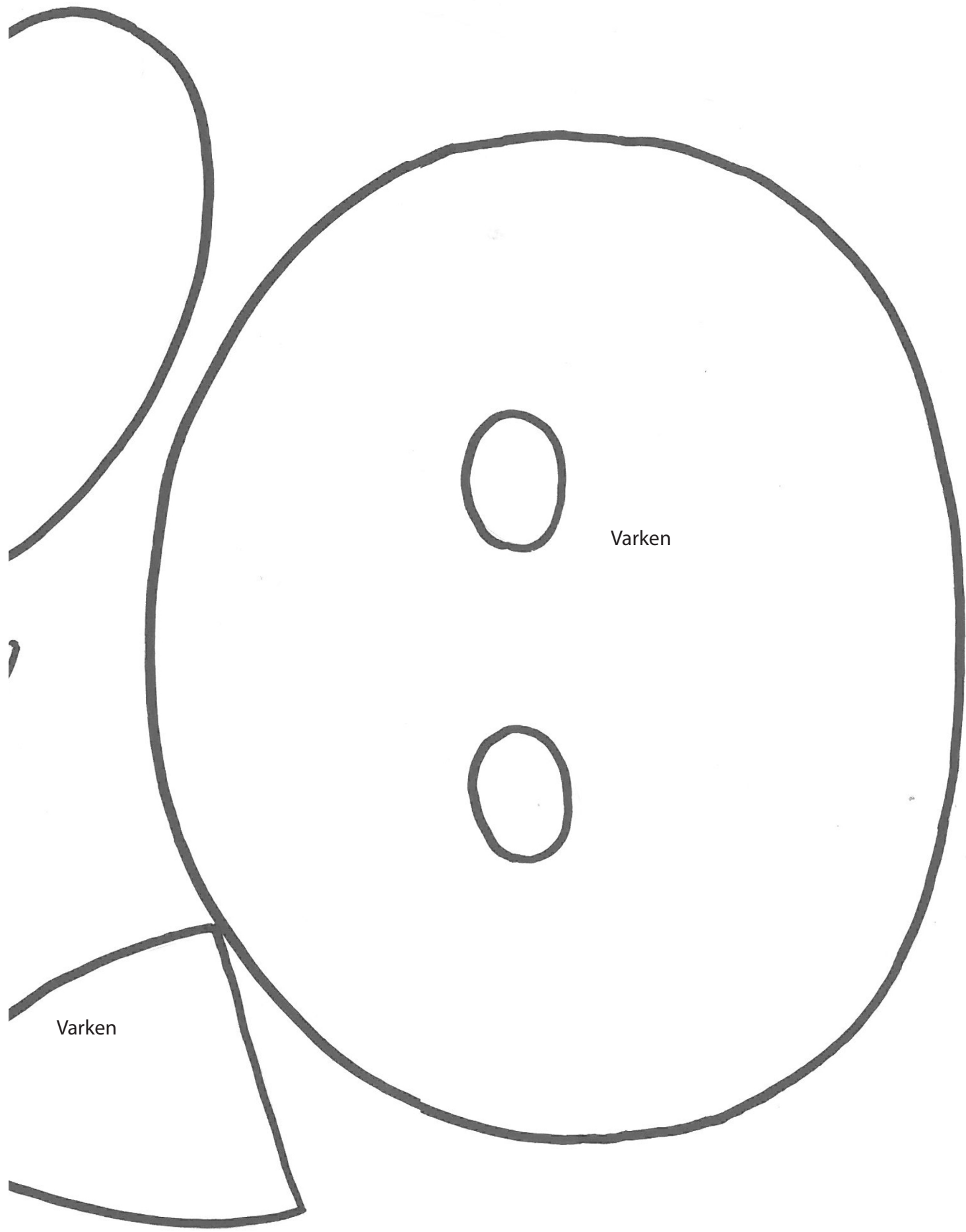


Varken



Varken





Varken

Varken